



VIKING SPAS



2725 Prairie Street SW
Wyoming, Michigan 49519
(616) 248-7800
www.vikingspas.com
info@vikingspas.com

©2025 Rev. A Viking Spas fournit des informations sur les produits, y compris des informations techniques et des spécifications pour faciliter la sélection des produits et des options. Les spécifications et options sur le produits sont sujet à changement sans préavis. La marque et les logos Bluetooth® sont des marques déposées appartenant à Bluetooth SIG, Inc. Air X® est une marque déposée de Custom Molded Products, LLC. ControlMySpa™ et SpaTouch™ sont des marques commerciales de Balboa Water Group.



Vivez mieux, naturellement	04
Des bienfaits remarquables	06
La différence Viking	08
Revitalisez et renouvez	10
Resentez la différence	12
Série Elite	14
Série Heirloom	24
Série Plug N' Play	30
Options	36
Garantie Illimitée.....	38
Partenaires Détaillants	39
Espace Extérieur Harmonieux	40
Spa Specifications	42

Vivez mieux, naturellement

L'agitation de la vie quotidienne peut parfois nous apporter son lot de tensions musculaires et d'accumulation de stress. Alors que les traitements traditionnels comme les médicaments et les soins physiques thérapeutiques peuvent être des solutions efficaces, il existe également des méthodes simples et naturelles qui peuvent contribuer à augmenter votre bien-être.

Pendant des siècles, les gens ont utilisé les propriétés apaisantes de l'eau chaude pour soulager tensions, stress et douleurs. Des bains chauds de la Rome antique aux baignoires modernes, l'immersion en eau chaude peut entraîner des bienfaits autant physiques que psychologiques.

Si vous recherchez un remède doux et naturel pour soulager l'inconfort ou vous détendre après une journée mouvementée pensez aux effets d'un bain chaud sur votre santé globale et votre capacité à vivre mieux, naturellement.



Des bienfaits remarquables

Faites l'expérience du soulagement des douleurs et du stress du quotidien grâce au pouvoir curatif naturel de l'eau chaude. Qu'il s'agisse de raideurs musculaires, d'arthrite ou simplement du stress du travail et de la vie en général, ces problèmes peuvent avoir des conséquences néfastes sur notre corps et notre esprit. Découvrez les bienfaits remarquables d'un bain chaud pour votre santé et votre bien-être.

Hydrothérapie

L'hydrothérapie, ou l'utilisation thérapeutique de l'eau, a été perfectionnée au fil des siècles, en s'inspirant des civilisations anciennes. Dans les spas d'aujourd'hui, des jets de spa placés stratégiquement stimulent la circulation sanguine, favorisent la récupération musculaire et réduisent l'anxiété et toute autre forme de tension.

Commencez à bien dormir dès maintenant

Vous avez du mal à dormir? Un spa peut vous aider. Ses propriétés hydrothérapeutiques réduisent le stress et détendent les muscles, ce qui facilite un sommeil profond et réparateur.

Même stress, nouveau soulagement

L'eau chaude est utilisée depuis des siècles pour soulager le stress en améliorant la circulation, en calmant le système nerveux et en soulageant la douleur. L'immersion dans l'eau chaude libère des endorphines, augmente la circulation sanguine et procure des bienfaits thérapeutiques immédiats.

Du temps de qualité en famille

Il peut être difficile de passer du temps de qualité en famille. Un petit plongeon dans un bain à remous permet de se déconnecter des distractions et de renforcer les liens en famille. Faire l'expérience des bienfaits pour la santé ensemble favorise le bien-être physique et émotionnel qui favorise des relations plus équilibrées et harmonieuses.

Soulagement des douleurs arthritiques

Les bains à remous soulagent l'arthrite grâce à la thérapie par l'eau chaude, atténuant les raideurs et procurant un soulagement immédiat de la douleur. Une utilisation régulière du spa peut réduire l'inflammation des articulations et améliorer l'élasticité musculaire, en gérant les symptômes de l'arthrite de manière proactive.



La différence Viking

Une entreprise familiale créant des produits de fabrication nord-américaine, des matériaux de haute qualité et des composants de qualité supérieure sont la pierre angulaire de chaque spa Viking. Chaque spa est méticuleusement conçu avec un travail soigné et une attention particulière aux détails, garantissant une qualité et durabilité accrues.

Efficacité énergétique

L'industrie des spas respecte les normes énergétiques fixées par la California Energy Commission (CEC) pour tous les spas portables. Viking Spas s'assure que tous ses spas respectent ou dépassent ces normes grâce à son isolation Arctic. Cette isolation comprend une mousse de polyuréthane de 2 lb pulvérisée sur la face inférieure de la coque, suivie de l'installation de panneaux isolants doublés d'une protection thermique installés sur 100% du périmètre intérieur du habillage.

Performance

Le système hydrothérapeutique Viking Spas (VSHS) conçu spécifiquement pour chaque modèle offre des performances des jets et une filtration de l'eau optimales.



Couverture sur mesure

Chaque spa Viking est livré avec un couvercle isolant sur mesure à haute valeur R, en tissu résistant aux intempéries pour garder l'eau chaude et bien protéger votre spa.

Composants de haute qualité

Tous les spas sont construits avec des composants de haute qualité. Chaque modèle est doté d'une coque durable en matière HDPE afin d'assurer une durée de vie accrue.



**FAMILY OWNED
AMERICAN BUILT**

Revitalisez et renouvelez

L'hydrothérapie est essentielle à l'expérience du spa. Des jets puissants libèrent une combinaison d'eau et d'air, créant un massage apaisant et revigorant. Ces jets sont disponibles en différentes tailles et comportent des buses directionnelles et rotatives, permettant un soulagement précis et peuvent être interchangeables afin de personnaliser chaque station de massage.



1 Notre siège multi positions est conçu dans un souci de polyvalence. Vous pouvez ajuster votre position assise pour personnaliser votre massage, engager des conversations et profiter d'une vue imprenable sur le lever ou le coucher du soleil, le tout depuis le même siège.



2 L'appui-tête de la série Elite a une conception dynamique qui vous permet d'ajuster facilement la hauteur de celui-ci pour un ajustement et un soutien sur mesure. La structure creuse arrondie de celui-ci assure un confort inégalé.



3 Les jets Air X® utilisent plus d'air et moins d'eau pour offrir un massage « plus léger » dans certains sièges. Visitez votre revendeur Viking Spas local pour plus d'informations sur cette option.



4 Faites pivoter facilement la face d'un jet pour en ajuster la pression. La désactivation d'un ou plusieurs jets augmente le débit vers les autres jets, ce qui vous permet de cibler des zones spécifiques.



5 Utilisez les valves d'injection d'air pour personnaliser votre massage en diminuant, augmentant ou désactivant la quantité d'air mélangé à l'eau provenant des jets.

6 Disponible sur certains modèles, la valve de dérivation redirige le débit d'eau entre des groupes de jets ou partage le débit d'eau entre plusieurs jets.

7 Que vous ayez besoin d'un massage du bas du dos, du dos complet, des pieds ou du cou, vous trouverez des points de massage ciblés dans chaque spa Viking.

Ressentez la différence

L'attention portée aux détails fait toute la différence. Les spas Viking sont équipés d'une variété de fonctionnalités qui fonctionnent de pair afin d'améliorer votre expérience, que vous vous détendiez, passiez du temps avec vos proches ou recherchiez un soulagement. Chaque détail est conçu pour garantir une expérience exceptionnelle.

4

1

3

2

1 Lumières LED de qualité supérieure

Choisissez parmi sept couleurs distinctes (*rouge, vert, violet, bleu clair, aigue-marine, rose et bleu foncé*) ou une boucle apaisante pour créer l'ambiance de votre expérience d'eau chaude tout en profitant de la douce lueur des lumières extérieures.

2 Cascade Infinity-Edge

La cascade Infinity-Edge est un magnifique complément. Relaxez vous dans le siège juste en dessous et ressentez la douce caresse de l'eau en cascade sur votre dos.

3 Filtration de l'eau VSHS

Une eau cristalline est indispensable pour une expérience ultime du spa. Tous les spas Viking sont conçus de manière à filtrer efficacement votre eau et fonctionnent conjointement avec un système d'ozone pour garder votre eau fraîche, propre et prête à être utilisée.

4 Créera de spa Everlast

Ressentez la différence de notre coque de spa unique au fini satiné. La coque Everlast est non seulement antidérapante, mais également exceptionnellement durable, et elle est accompagnée d'une garantie à vie limitée pour votre tranquillité d'esprit. Choisissez parmi une gamme de couleurs naturelles qui créeront une atmosphère sereine et apaisante, parfaite pour votre espace détente.



Série Elite

La série de spas Elite est conçue pour offrir une expérience de relaxation et de rajeunissement ultime. Chaque modèle de cette série est équipé d'une gamme de fonctionnalités haut de gamme conçue pour améliorer votre confort et votre bien-être. Avec des sièges ergonomiques de différentes hauteurs pour s'adapter à tous les utilisateurs et des appui-têtes réglables pour une configuration personnalisée, ces modèles offrent un confort inégalé. Offrez-vous le luxe et le confort de la série Elite et élevez votre détente vers de nouveaux sommets.

SÉRIE ELITE

Heritage

Plongez dans le confort luxueux de notre plus grand spa avec place allongée, le Heritage. Ce design méticuleusement conçu ne laisse rien au hasard, offrant une hydrothérapie puissante, le jet de sol Volcano et les jets de cou ciblés. Améliorez votre expérience de spa avec ce modèle soigneusement conçu pour une relaxation ultime de la tête aux pieds.

6 ADULTES | PLACE ALLONGÉE

92" x 92" x 37.5" | 234 cm x 234 cm x 95,25 cm



Heritage II illustré avec coque Everlast Blanc Satiné et habillage Carbon

HERITAGE I

51 jets, 2 pompes de massage



Heritage I illustré avec coque Everlast Opal Satiné, contrôle TP740 et système audio optionnel



HERITAGE II

61 jets, 2 pompes de massage

Heritage II illustré avec coque Everlast Blanc Satiné et contrôle à écran tactile

SÉRIE ELITE

Tradition

Offrez-vous une expérience de relaxation ultime avec notre spa d'une ergonomie spécifique de sièges ouverts. Doté de deux versions du siège unique « multi positions » à trois directions avec jets placés stratégiquement, ce spa offre la possibilité de s'allonger confortablement sur des sièges latéraux, ou profiter d'une position standard. Ce modèle soigneusement conçu est doté de jets placés stratégiquement qui offrent une détente optimale et une thérapie ciblée pour vos poignets, votre cou et vos pieds. Améliorez votre expérience de relaxation avec le Tradition, conçu pour un massage ultime de la tête aux pieds.

7 ADULTES | SIEGES ET FAUTEUILS

92" x 92" x 37.5" | 234 cm x 234 cm x 95,25cm



Tradition I illustré avec coque Everlast Blanc Satiné et habillage Slate avec coins Carbon

TRADITION I

53 jets, 2 pompes de massage



Tradition I illustré avec coque Everlast Blanc Satiné, contrôle TP740 et système audio optionnel



TRADITION II

63 jets, 2 pompes de massage

Tradition II illustré avec coque Everlast Opal Satiné et contrôle à écran tactile

SÉRIE ELITE

Apex

Faites-vous plaisir avec la relaxation incomparable offerte par le Apex, un spa qui promet une expérience de relaxation complète de la tête aux pieds. Détendez-vous pendant que les jets positionnés stratégiquement dans chaque siège font de la magie, ciblant des zones spécifiques de votre corps pour offrir une séance d'hydrothérapie complète et revigorante. Améliorez votre confort en ajustant les appui-têtes selon vos préférences ou allez encore plus loin en optant pour l'option de jets Air X®, qui offre une expérience de massage douce et délicate. Avec le Apex, votre jardin se transforme en un havre de pure détente.

6 ADULTES | PLACE ALLONGÉE

86" x 86" x 36" | 218 cm x 218 cm x 91,5 cm



Apex I illustré avec coque Everlast Blanc Satiné et habillage Stone

APEX I

35 jets, 1 pompe de massage



Apex I illustré avec coque Everlast Opal Satiné et contrôle à écran tactile



APEX II

50 jets, 2 pompes de massage

Apex II illustré avec coque Everlast Blanc Satiné, contrôle à écran tactile et système audio optionnel

SÉRIE ELITE

Ascent

Le modèle Ascent avec une ergonomie spécifique de sièges ouverte est soigneusement conçu pour offrir une expérience de spa inégalée. Ses sièges sans cloisons permettent non seulement de se déplacer facilement d'une station de massage à l'autre, mais garantissent également que chaque personne peut accéder facilement à son endroit préféré. L'inclusion de deux fauteuils Capitaine spacieux offre un grand espace de détente. Chaque siège est équipé de jets ciblés personnalisés, permettant une expérience d'hydrothérapie personnalisée adaptée aux préférences individuelles. De plus, de puissants jets pour les pieds viennent compléter l'hydrothérapie offerte par ce modèle, faisant de ce spa la quintessence de la relaxation.

7 ADULTES | SIEGES ET FAUTEUILS

86" x 86" x 36" | 218 cm x 218 cm x 91,5 cm



Ascent II illustré avec coque Everlast Blanc Satiné et habillage Chestnut

ASCENT I

35 jets, 1 pompe de massage



Ascent I illustré avec coque Everlast Blanc Satiné, contrôle TP740 et système audio optionnel



Ascent II illustré avec coque Everlast Blanc Satiné, contrôle standard à écran tactile et système audio optionnel

ASCENT II

50 jets, 2 pompes de massage

Série Heirloom

La série de spas Heirloom est conçue pour offrir un équilibre parfait entre fonctionnalités haut de gamme et prix abordable. Ces spas sont dotés d'une gamme de fonctionnalités de haute qualité, de sièges ergonomiques et de jets puissants pour un massage ciblé avec réglages de pression personnalisables. Que vous cherchiez à vous détendre après une longue journée, à favoriser la récupération musculaire après une séance d'entraînement ou à soulager une douleur chronique, ces spas offrent la solution. Disponibles dans une variété de tailles et de configurations, ils peuvent s'intégrer parfaitement dans n'importe quel espace extérieur, créant ainsi une retraite luxueuse à même votre cour.



SÉRIE HEIRLOOM

Royale

Préparez-vous à vivre une expérience de détente ultime comme jamais auparavant avec la collection de modèles Royale. Cette configuration idéale offre un éclairage LED et une magnifique cascade d'eau Infinity-Edge. Doté d'une allonge confortable et de deux fauteuils capitaine spacieux, ce spa vous permet de profiter de tous les bienfaits de l'hydrothérapie.

6 ADULTES | PLACE ALLONGÉE
78" x 78" x 34" | 198 cm x 198 cm x 86 cm



Royale ETS illustré avec coque Everlast Opale Satiné, habillage Walnut et système audio optionnel

ROYALE ETS

33 jets, 2 pompes de massage



Royale ETS illustré avec coque Everlast Opal Satiné, contrôle standard et système audio optionnel

ROYALE

33 jets, 1 pompe de massage



Royale illustré avec coque Everlast Silver Satiné et contrôle à écran tactile optionnel

SÉRIE HEIRLOOM

Regal

Découvrez les luxueux modèles Regal de la série Heirloom, conçus pour offrir le meilleur en matière d'ergonomie et espace intérieur. Ces spas présentent deux de nos sièges « multi positions » à trois directions, offrant l'expérience d'hydromassage ultime. Créez l'ambiance parfaite avec un éclairage LED et une cascade d'eau Infinity-Edge. Vous trouverez la configuration de détente parfaite dans les modèles Regal.

7 ADULTES | SIÈGES ET FAUTEUILS
78" x 78" x 34" | 198 cm x 198 cm x 86 cm



Regal ETS illustré avec coque Everlast Argent Satiné et habillage Black

REGAL ETS

33 jets, 2 pompes de massage



Regal ETS illustré avec coque Everlast Silver Satiné et contrôle standard

REGAL

33 jets, 1 pompe de massage



Regal illustré avec coque Everlast Blanc Satiné et contrôle standard

SÉRIE HEIRLOOM

Aurora 3

La série Heirloom Aurora est un spa compact mais luxueux pour trois personnes qui s'intègre parfaitement dans les petits espaces extérieurs. Profitez de la place allongée et du fauteuil capitaine en tout confort, ce spa offre une hydrothérapie puissante dans un format pratique et compact.

3 ADULTES | PLACE ALLONGÉE
60" x 84" x 34" | 152 cm x 213 cm x 86 cm



Aurora 3 illustré avec coque Everlast Blanc Satiné et habillage Ash Gray

AURORA 3
33 jets, 1 pompe de massage



Aurora 3 illustré avec coque Everlast Blanc Satiné et contrôle standard

HEIRLOOM SERIES

Viking 3

Le spa rond Viking est un classique et offre un grand espace pour se détendre ou se réunir avec ses proches. Avec de nombreux jets d'hydrothérapie, chaque siège de ce spa assure une expérience tranquille et rajeunissante.

5 ADULTES | SIEGES ET FAUTEUILS
72" rond, 35" haut | 183 cm rond, 89 cm haut



Viking 3 illustré avec coque Everlast Blanc Satiné et habillage Taupe

VIKING 3
20 jets, 1 pompe de massage



Viking 3 illustré avec coque Everlast Blanc Satiné et contrôle standard

Série Plug N' Play

La série Plug N' Play propose une sélection de spas conçus pour une installation facile sans nécessiter d'installation électrique supplémentaire. Vous pouvez commencer à vous détendre, à vous ressourcer et à passer du temps de qualité avec vos proches immédiatement. Chaque modèle de cette série est équipé de toutes les fonctionnalités essentielles, vous permettant de commencer immédiatement vos expériences de relaxation, de récupération et de rapprochement avec votre famille et vos amis. En branchant simplement votre spa, vous pouvez créer sans effort un environnement tranquille et agréable pour toutes vos activités de loisir.

SÉRIE PLUG N' PLAY

Royale

Préparez-vous à vivre une expérience comme jamais auparavant avec la collection Royale Plug N'Play. Cette configuration idéale offre un éclairage LED et une magnifique cascade d'eau Infinity-Edge. Doté d'une place allongée confortable et de deux fauteuils capitaine spacieux, ce spa vous permet de profiter de tous les avantages de l'hydrothérapie. Faites l'expérience d'une véritable portabilité avec nos spas de la série Plug N'Play, qui peuvent tous être facilement branchés sur n'importe quelle prise de 240V.

6 ADULTES | PLACE ALLONGÉE

78" x 78" x 34" | 198 cm x 198 cm x 86 cm

Royal P+ illustré avec coque Everlast Blanc Satiné, habillage Black et système audio optionnel



ROYALE P+

23 jets, 1 pompe de massage



Royale P+ illustré avec coque Everlast Blanc Satiné, contrôle standard et système audio optionnel

ROYALE P

19 jets, 1 pompe de massage



Royale P illustré avec coque Everlast Opal Satiné et contrôle standard

SÉRIE PLUG N' PLAY

Regal

Découvrez les modèles Regal de la série Plug N'Play, conçus pour offrir le meilleur en matière d'espace et ergonomie. Ces spas sont dotés de nos sièges « multi positions » à trois directions uniques, qui offrent une variété d'options pour tous vos besoins. Créez l'ambiance parfaite avec un éclairage LED et une cascade d'eau Infinity-Edge. Faites l'expérience d'une véritable portabilité avec nos spas de la série Plug N'Play, qui peuvent tous être facilement branchés sur n'importe quelle prise 240V.

7 ADULTES | SIEGES ET FAUTEUILS

78" x 78" x 34" | 198 cm x 198 cm x 86 cm

Regal P illustré avec coque Everlast Opal Satiné et habillage Barnwood avec coins Black optionnel



REGAL P+

23 jets, 1 pompe de massage



Regal P+ illustré avec coque Everlast Blanc Satiné, contrôle standard et système audio optionnel

REGAL P

19 jets, 1 pompe de massage



Regal P illustré avec coque Everlast Opal Satiné et contrôle standard

SÉRIE PLUG N' PLAY

Aurora

La série Plug N' Play Aurora est un spa 3 places, compact et confortable qui s'intègre parfaitement dans les petits espaces. Que préférez vous? Vous couchez dans une place allongée spacieuse ou profiter du siège Capitaine? Ce spa offre une hydrothérapie puissante dans un format compact et pratique. Faites l'expérience d'une véritable portabilité avec nos spas de la série Plug N' Play, qui peuvent tous être facilement branchés sur n'importe quelle prise de 240V.

3 ADULTES | PLACE ALLONGÉE

60" x 84" x 34" | 152 cm x 213 cm x 86 cm



Aurora P illustré avec coque Everlast Opal Satiné et habillage Walnut



AURORA P+

23 jets, 1 pompe de massage



Aurora P+ illustré avec coque Everlast Silver Satiné et contrôle à écran tactile optionnel

AURORA P

19 jets, 1 pompe de massage



Aurora P illustré avec coque Everlast Opal Satiné et contrôle standard

SÉRIE PLUG N' PLAY

Viking 2P

Le spa rond Viking est un classique et offre un grand espace pour se détendre ou se réunir avec ses proches. Avec de nombreux jets d'hydrothérapie, chaque siège de ce spa assure une expérience agréable. Faites l'expérience d'une véritable portabilité avec nos spas de la série Plug N' Play, qui peuvent tous être facilement branchés sur n'importe quelle prise 240V.

5 ADULTES | SIEGES ET FAUTEUILS

72" rond, 35" de haut | 183 cm de diamètre, 89 cm de hauteur



Viking 2P illustré avec coque Everlast Opal Satiné et habillage Walnut



VIKING 2P

20 jets, 1 pompe de massage



Viking 2P illustré avec coque Everlast Opal Satiné et contrôle standard

Options

Pour enrichir davantage votre expérience de spa, sélectionnez soigneusement parmi une gamme d'options et d'accessoires. Qu'il s'agisse d'un ensemble de marches sécuritaires et durables ou d'outils d'automatisation avancés, nous pouvons vous aider.



Royale ETS avec lève couverture Viking, marche Premium Black et système audio illustré avec coque Everlast Opal Satiné et habillage Walnut

1 Lève couverture

Assurez-vous de protéger votre couverture en utilisant un lève couverture Viking vous permettant de retirer celui-ci facilement et rapidement.

2 Marches

Choisissez entre la marche Premium (2A) ou la marche Standard (2B) en Black afin d'entrer et sortir de votre spa de façon sécuritaire.

3 Contrôles à écrans tactiles

Améliorez votre expérience de spa avec nos commandes tactiles haut de gamme à la fine pointe de la technologie. Faites glisser sans effort une interface conviviale pour activer vos jets, régler l'ambiance en changeant la couleur de vos lumières et même contrôler le système de divertissement en option. Profitez d'un contrôle et d'une commodité fluides à portée de main.



2A



2B



3



4



5A



5B



4 ControlMySpa™


D'une simple pression sur un bouton de votre téléphone, vous pouvez gérer sans effort tous les aspects de votre expérience dans le spa. Que vous souhaitiez augmenter la température pour un bain confortable, illuminer l'eau avec des couleurs vives ou sélectionner la Play List parfaite pour améliorer votre relaxation, tout est à portée de main.

5 Musique

Améliorez votre expérience de spa avec la bande sonore parfaite. Connectez-vous en toute transparence aux haut-parleurs Bluetooth® intégrés et agrémentez chaque instant avec vos morceaux préférés. Le système de la série Elite comprend un caisson de basses, offrant un son plus profond et plus immersif. Haut-parleur de la série Elite (5A), Haut-parleur Heirloom et Plug N' Play (5B).

Garantie Limitée

Nous croyons en la qualité et la durée de vie prolongée de nos produits, c'est pourquoi nous offrons les meilleures garanties du marché dans cette catégorie de produits. Notre engagement à satisfaire chacun de nos clients vous assure un produit d'une fiabilité supérieure. Visitez notre site Web à l'adresse www.vikingspas.com afin de voir les détails de nos garanties.



- Garantie à vie limitée sur la coque Everlast
- Garantie limitée de 5 ans sur le habillage du spa
- Garantie limitée de 3 ans sur les composants et la couverture du spa
- Garantie limitée d'un an sur UV, l'éclairage LED et le système audio



Veuillez visiter vikingspas.com/resources/our-warranty ou scanner le code QR pour obtenir les détails complets de la garantie, les limitations et les exclusions. Les informations de garantie indiquées ci-dessus concernent uniquement les modèles des séries Elite et Heirloom. Pour la garantie de la série Plug N' Play, visitez vikingspas.com/resources/our-warranty ou scannez le code QR.

Partenaires Détaillants

Les relations sont essentielles pour nous, et notre réseau de détaillants se compose de détaillants partenaire fiables, expérimentés et qui partagent nos valeurs. Comme nous, ils s'engagent à offrir un service client exceptionnel et des produits de qualité supérieure.

Pour trouver un détaillant Viking Spas agréé près de chez vous, visitez www.vikingspas.com et cliquez sur Trouver un détaillant.



Dans un monde de groupes corporatifs et de productions de masse, nous nous concentrons sur les valeurs qui nous habitent depuis la création de notre entreprise, les valeurs familiales. Nos produits, fabriqués avec soin, reflètent un engagement envers l'excellence transmis au fil des années.

Lorsque vous choisissez Viking, vous ne soutenez pas seulement une entreprise ; vous investissez dans un héritage. Vous contribuez à soutenir les économies locales, à nourrir les communautés et à maintenir le savoir-faire qui rend les produits Nord-Américains différents.

Entreprise familiale, construction Nord-Américaine : là où la tradition rencontre la qualité.

Espace Extérieur Harmonieux

Votre spa Viking est bien plus qu'un simple endroit pour se détendre et se relaxer : c'est un havre de paix pour se ressourcer et socialiser. En tant que pièce maîtresse de votre espace extérieur, choisissez parmi une variété de couleurs de habillages et de coques qui complètent harmonieusement votre espace de rassemblement extérieur.

Chaque habillage est fabriqué à partir de matériaux durables, résistants aux intempéries et aux rayons UV. Disponible dans une variété de couleurs, choisissez des coins assortis pour un look sophistiqué ou optez pour un look contrastant avec des coins Carbon ou Black. La coque Everlast est antidérapante, durable et couverte par une garantie à vie limitée. Sa texture douce et satinée offre une expérience de détente des plus agréables.



Coins Carbon en option disponibles sur les modèles Elite et coins Black disponibles sur les modèles Heirloom et Plug N' Play.
Image illustré avec coin Carbon sur habillage Stone



Apex II de la série Elite avec coque Everlast Blanc Satiné, habillage Slate et marche Premium Black optionnel

Série Elite

Le style moderne et épuré est la quintessence de tous les modèles de la série Elite.

Habillage



Slate Chestnut Stone Carbon

Everlast coques




Blanc Satiné Silver Satiné Opal Satiné

Séries Heirloom et Plug N' Play

Des lignes classiques et des couleurs riches sont au cœur des modèles des séries Heirloom et Plug N' Play.

Habillage



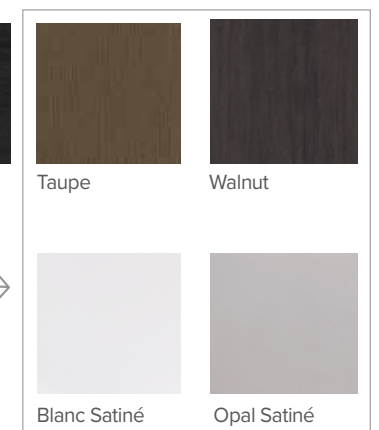
Ash Gray Walnut Barnwood Black Taupe Walnut

Everlast coques



Blanc Satiné Silver Satiné Opal Satiné

Modèle rond Viking uniquement



Blanc Satiné Opal Satiné

SÉRIE ELITE				
Modèles	Heritage II	Heritage I	Tradition II	Tradition I
Nombre de personnes	6 adultes	6 adultes	7 adultes	7 adultes
Place Allongée	Oui	Oui	Non	Non
Dimensions	92" x 92" x 37.5" 234 cm x 234 cm x 95,25 cm	92" x 92" x 37.5" 234 cm x 234 cm x 95,25 cm	92" x 92" x 37.5" 234 cm x 234 cm x 95,25 cm	92" x 92" x 37.5" 234 cm x 234 cm x 95,25 cm
Volume d'eau	370 gallons 1400 litres	370 gallons 1400 litres	430 gallons 1628 litres	430 gallons 1628 litres
Poids à sec	650 livres 295 kg	650 livres 295 kg	700 livres 318 kg	700 livres 318 kg
Poids rempli¹	3738 livres 1693 kg	3738 livres 1693 kg	4289 livres 1943 kg	4289 livres 1943 kg
Total des jets	61	51	63	53
Jets d'hydrothérapie	1 jet Volcano 10 jets directionnels de 2" 12 jets multiports 2" 10 jets de cou de 2" 8 jets directionnels de 3" 4 jets rotatifs de 3" 4 jets directionnels de 4" 4 jets rotatifs de 4" 3 jets rotatifs de 5" 2 jets fixes de 2"	1 jet Volcano 6 jets directionnels de 2" 10 jets multiports 2" 10 jets de cou de 2" 4 jets directionnels de 3" 6 jets rotatifs de 3" 4 jets directionnels de 4" 4 jets rotatifs de 4" 3 jets directionnels de 5"	1 jet Volcano 8 jets directionnels de 2" 10 jets multiports 2" 8 jets de cou de 2" 8 jets directionnels de 3" 8 jets rotatifs de 3" 4 jets directionnels de 4" 6 jets rotatifs de 4" 3 jets directionnels de 5" 4 jets fixes de 2"	1 jet Volcano 4 jets directionnels de 2" 10 jets multiports 2" 8 jets de cou de 2" 6 jets directionnels de 3" 8 jets rotatifs de 3" 4 jets directionnels de 4" 6 jets rotatifs de 4" 3 jets rotatifs de 5"
Jets auxiliaires	1 jet de désinfection UV 2 jets d'eau	1 jet de désinfection UV 2 jets d'eau	1 jet de désinfection UV 2 jets d'eau	1 jet de désinfection UV 2 jets d'eau
Système d'éclairage	Points lumineux LED, intérieurs et extérieurs	Points lumineux LED, intérieurs et extérieurs	Points lumineux LED, intérieurs et extérieurs	Points lumineux LED, intérieurs et extérieurs
Cascade	Cascade Infinity Edge	Cascade Infinity Edge	Cascade Infinity Edge	Cascade Infinity Edge
Système de contrôle	SpaTouch™ 4 (WiFi inclus) 240 V/60ampères	TP740 240 V/60ampères	SpaTouch™ 4 (WiFi inclus) 240 V/60ampères	TP740 240 V/60ampères
Réchauffeur	Réchauffeur 3 kW	Réchauffeur 3 kW	Réchauffeur 3 kW	Réchauffeur 3 kW
Efficacité énergétique	Mousse isolante polyuréthane de densité de 2,0 lb ; Isolation de habillage arctique ; Certifié selon les normes de la California Energy Commission (CEC)	Mousse isolante polyuréthane de densité de 2,0 lb ; Isolation de habillage arctique ; Certifié selon les normes de la California Energy Commission (CEC)	Mousse isolante polyuréthane de densité de 2,0 lb ; Isolation de habillage arctique ; Certifié selon les normes de la California Energy Commission (CEC)	Mousse isolante polyuréthane de densité de 2,0 lb ; Isolation de habillage arctique ; Certifié selon les normes de la California Energy Commission (CEC)
Évaluation des performances	2 pompes de massage, VSHS 12	2 pompes de massage, VSHS 12	2 pompes de massage, VSHS 12	2 pompes de massage, VSHS 12
Filtre	Filtre de 50 pieds carrés	Filtre de 50 pieds carrés	Filtre de 50 pieds carrés	Filtre de 50 pieds carrés
Assainissement d'eau	Système de désinfection UV	Système de désinfection UV	Système de désinfection UV	Système de désinfection UV
Couverture de spa	Densité de 680 grs, épaisseur 10 cm à 6,35 cm; Matériel haut de gamme "weathershield" Black	Densité de 680 grs, épaisseur 10 cm à 6,35 cm; Matériel haut de gamme "weathershield" Black	Densité de 680 grs, épaisseur 10 cm à 6,35 cm; Matériel haut de gamme "weathershield" Black	Densité de 680 grs, épaisseur 10 cm à 6,35 cm; Matériel haut de gamme "weathershield" Black
Options de Everlast couleur de coque	Blanc Satiné, Silver Satiné, Opal Satiné	Blanc Satiné, Silver Satiné, Opal Satiné	Blanc Satiné, Silver Satiné, Opal Satiné	Blanc Satiné, Silver Satiné, Opal Satiné
Options de couleur et habillage	Slate, Chestnut, Stone, Carbon	Slate, Chestnut, Stone, Carbon	Slate, Chestnut, Stone, Carbon	Slate, Chestnut, Stone, Carbon
Options de couleur des angles	Assortis ou Carbon	Assortis ou Carbon	Assortis ou Carbon	Assortis ou Carbon
Options et accessoires				
Systèmes de divertissement	Système audio Bluetooth*, haut-parleurs intégrés 3* avec caisson de basse	Système audio Bluetooth*, haut-parleurs intégrés 3* avec caisson de basse	Système audio Bluetooth*, haut-parleurs intégrés 3* avec caisson de basse	Système audio Bluetooth*, haut-parleurs intégrés 3* avec caisson de basse
Accès à distance	WiFi inclus	Contrôle du spa Wi-Fi	WiFi inclus	Contrôle du spa Wi-Fi
Thérapie spécialisée	Système de thérapie Air X®	Système de thérapie Air X®	Système de thérapie Air X®	Système de thérapie Air X®
Marches	Premium ou Standard Black	Premium ou Standard Black	Premium ou Standard Black	Premium ou Standard Black
Léve couverture	Levier standard Viking Spas	Levier standard Viking Spas	Levier standard Viking Spas	Levier standard Viking Spas

¹ comprend le poids de l'eau plus poids sec du spa

SÉRIE ELITE			
Apex II	Apex I	Ascent II	Ascent I
6 adultes	6 adultes	7 adultes	7 adultes
Oui	Oui	Non	Non
86" x 86" x 36" 218 cm x 218 cm x 91,5 cm	86" x 86" x 36" 218 cm x 218 cm x 91,5 cm	86" x 86" x 36" 218 cm x 218 cm x 91,5 cm	86" x 86" x 36" 218 cm x 218 cm x 91,5 cm
325 gallons 1230 litres	325 gallons 1230 litres	345 gallons 1306 litres	345 gallons 1306 litres
600 livres 273kg	600 livres 273kg	600 livres 273kg	600 livres 273kg
3312 livres 1 501 kg	3312 livres 1 501 kg	3479 livres 1576 kg	3 479 livres 1576 kg
50	35	50	35
12 jets directionnels de 2" 5 jets multiports de 2" 10 jets directionnels de 3" 2 jets rotatifs de 3" 1 jet directionnel de 4" 3 jets rotatifs de 4" 2 jets directionnels de 5" 12 jets fixes de 2"	7 jets directionnels de 2" 5 jets multiports 2" 8 jets directionnels de 3" 2 jets rotatifs de 3" 1 jet directionnel de 4" 3 jets rotatifs de 4" 2 jets directionnels de 5" 4 jets fixes de 2"	16 jets directionnels de 2" 7 jets multiports de 2" 11 jets directionnels de 3" 2 jets rotatifs de 3" 1 jet directionnel de 4" 2 jets rotatifs de 4" 2 jets directionnels de 5" 6 jets fixes de 2"	9 jets directionnels de 2" 5 jets multiports 2" 7 jets directionnels de 3" 2 jets rotatifs de 3" 1 jet directionnel de 4" 2 jets rotatifs de 4" 4 jets directionnels de 5" 2 jets fixes de 2"
1 jet de désinfection UV 2 jets d'eau	1 jet de désinfection UV 2 jets d'eau	1 jet de désinfection UV 2 jets d'eau	1 jet de désinfection UV 2 jets d'eau
Points lumineux LED, intérieurs et extérieurs	Points lumineux LED, intérieurs et extérieurs	Points lumineux LED, intérieurs et extérieurs	Points lumineux LED, intérieurs et extérieurs
Cascade Infinity Edge	Cascade Infinity Edge	Cascade Infinity Edge	Cascade Infinity Edge
SpaTouch™ 4 (WiFi inclus) 240 V/60ampères	TP740 240 V/50ampères	SpaTouch™ 4 (WiFi inclus) 240 V/60ampères	TP740 240 V/50ampères
Réchauffeur 3 kW	Réchauffeur 3 kW	Réchauffeur 3 kW	Réchauffeur 3 kW
Mousse isolante polyuréthane de densité de 2,0 lb ; Isolation de habillage arctique ; Certifié selon les normes de la California Energy Commission (CEC)	Mousse isolante polyuréthane de densité de 2,0 lb ; Isolation de habillage arctique ; Certifié selon les normes de la California Energy Commission (CEC)	Mousse isolante polyuréthane de densité de 2,0 lb ; Isolation de habillage arctique ; Certifié selon les normes de la California Energy Commission (CEC)	Mousse isolante polyuréthane de densité de 2,0 lb ; Isolation de habillage arctique ; Certifié selon les normes de la California Energy Commission (CEC)
2 pompes de massage, VSHS 10	1 pompes de massage, VSHS 5	2 pompes de massage, VSHS 10	1 pompes de massage, VSHS 5
Filtre de 50 pieds carrés	Filtre de 50 pieds carrés	Filtre de 50 pieds carrés	Filtre de 50 pieds carrés
Système de désinfection UV	Système de désinfection UV	Système de désinfection UV	Système de désinfection UV
Densité de 680 grs, épaisseur 10 cm à 6,35 cm; Matériel haut de gamme "weathershield" Black	Densité de 680 grs, épaisseur 10 cm à 6,35 cm; Matériel haut de gamme "weathershield" Black	Densité de 680 grs, épaisseur 10 cm à 6,35 cm; Matériel haut de gamme "weathershield" Black	Densité de 680 grs, épaisseur 10 cm à 6,35 cm; Matériel haut de gamme "weathershield" Black
Blanc Satiné, Silver Satiné, Opal Satiné	Blanc Satiné, Silver Satiné, Opal Satiné	Blanc Satiné, Silver Satiné, Opal Satiné	Blanc Satiné, Silver Satiné, Opal Satiné
Slate, Chestnut, Stone, Carbon	Slate, Chestnut, Stone, Carbon	Slate, Chestnut, Stone, Carbon	Slate, Chestnut, Stone, Carbon
Assortis ou Carbon	Assortis ou Carbon	Assortis ou Carbon	Assortis ou Carbon
Options et accessoires			
Système audio Bluetooth*, haut-parleurs intégrés 3* avec caisson de basse	Système audio Bluetooth*, haut-parleurs intégrés 3* avec caisson de basse	Système audio Bluetooth*, haut-parleurs intégrés 3* avec caisson de basse	Système audio Bluetooth*, haut-parleurs intégrés 3* avec caisson de basse
WiFi inclus	Contrôle du spa Wi-Fi	WiFi inclus	Contrôle du spa Wi-Fi
Système de thérapie Air X®	Système de thérapie Air X®	Système de thérapie Air X®	Système de thérapie Air X®
Premium ou Standard Black	Premium ou Standard Black	Premium ou Standard Black	Premium ou Standard Black
Levier standard Viking Spas	Levier standard Viking Spas	Levier standard Viking Spas	Levier standard Viking Spas



SÉRIE HEIRLOOM				
Modèles	Regal ETS	Regal	Royale ETS	Royale
Nombre de personnes	7 adultes	7 adultes	6 adultes	6 adultes
Place Allongée	Non	Non	Oui	Oui
Dimensions	78" x 78" x 34" 198 cm x 198 cm x 86 cm	78" x 78" x 34" 198 cm x 198 cm x 86 cm	78" x 78" x 34" 198 cm x 198 cm x 86 cm	78" x 78" x 34" 198 cm x 198 cm x 86 cm
Volume d'eau	290 gallons 1098 litres	290 gallons 1098 litres	270 gallons 1022 litres	270 gallons 1022 litres
Poids à sec	495 livres 225 kg	495 livres 225 kg	495 livres 225 kg	495 livres 225 kg
Poids rempli¹	2915 livres 1320 kg	2915 livres 1320 kg	2748 livres 1245 kg	2748 livres 1245 kg
Total des jets	33	33	33	33
Jets d'hydrothérapie	5 jets directionnels de 2" 3 jets multiports de 2" 4 jets de cou de 2" 9 jets directionnels de 3" 5 jets rotatifs de 3" 2 jets directionnels de 4" 2 jets rotatifs de 4"	5 jets directionnels de 2" 3 jets multiports de 2" 4 jets de cou de 2" 9 jets directionnels de 3" 5 jets rotatifs de 3" 2 jets directionnels de 4" 2 jets rotatifs de 4"	7 jets directionnels de 2" 8 jets multiports de 2" 2 jets de cou de 2" 5 jets directionnels de 3" 4 jets rotatifs de 3" 2 jets directionnels de 4" 2 jets rotatifs de 4"	7 jets directionnels de 2" 8 jets multiports de 2" 2 jets de cou de 2" 5 jets directionnels de 3" 4 jets rotatifs de 3" 2 jets directionnels de 4" 2 jets rotatifs de 4"
Jets auxiliaires	1 jet de désinfection UV 2 jets d'eau	1 jet de désinfection UV 2 jets d'eau	1 jet de désinfection UV 2 jets d'eau	1 jet de désinfection UV 2 jets d'eau
Système d'éclairage	Points lumineux LED, Intérieur et extérieur	Points lumineux LED, Intérieur et extérieur	Points lumineux LED, Intérieur et extérieur	Points lumineux LED, Intérieur et extérieur
Cascade	Cascade Infinity Edge	Cascade Infinity Edge	Cascade Infinity Edge	Cascade Infinity Edge
Système de contrôle	Balboa VL406 230v/16-32 ampères	Balboa VL406 230v/16-32 ampères	Balboa VL406 230v/16-32 ampères	Balboa VL406 230v/16-32 ampères
Réchauffeur	Réchauffeur 3 kW	Réchauffeur 3 kW	Réchauffeur 3 kW	Réchauffeur 3 kW
Efficacité énergétique	Mousse isolante polyuréthane de densité de 2,0 lb ; Isolation de habillage arctique ; Certifié selon les normes de la California Energy Commission (CEC)	Mousse isolante polyuréthane de densité de 2,0 lb ; Isolation de habillage arctique ; Certifié selon les normes de la California Energy Commission (CEC)	Mousse isolante polyuréthane de densité de 2,0 lb ; Isolation de habillage arctique ; Certifié selon les normes de la California Energy Commission (CEC)	Mousse isolante polyuréthane de densité de 2,0 lb ; Isolation de habillage arctique ; Certifié selon les normes de la California Energy Commission (CEC)
Évaluation des performances	2 pompes de massage, VSHS 6	1 pompe de massage, VSHS 4	2 pompes de massage, VSHS 6	1 pompe de massage, VSHS 4
Filtre	Filtre de 50 pieds carrés	Filtre de 50 pieds carrés	Filtre de 50 pieds carrés	Filtre de 50 pieds carrés
Assainissement d'eau	Système de désinfection UV	Système de désinfection UV	Système de désinfection UV	Système de désinfection UV
Couverture de spa	Densité de 680 grs, épaisseur 10 cm à 6,35 cm; Matériel haut de gamme "weathershield" Black	Densité de 680 grs, épaisseur 10 cm à 6,35 cm; Matériel haut de gamme "weathershield" Black	Densité de 680 grs, épaisseur 10 cm à 6,35 cm; Matériel haut de gamme "weathershield" Black	Densité de 680 grs, épaisseur 10 cm à 6,35 cm; Matériel haut de gamme "weathershield" Black
Options de Everlast couleur de coque	Blanc Satiné, Silver Satiné, Opal Satiné	Blanc Satiné, Silver Satiné, Opal Satiné	Blanc Satiné, Silver Satiné, Opal Satiné	Blanc Satiné, Silver Satiné, Opal Satiné
Options de couleur et habillage	Ash Gray, Walnut, Barnwood ou Black	Ash Gray, Walnut, Barnwood ou Black	Ash Gray, Walnut, Barnwood ou Black	Ash Gray, Walnut, Barnwood ou Black
Options de couleur des angles	Assortis ou Black	Assortis ou Black	Assortis ou Black	Assortis ou Black
Options et accessoires				
Systèmes de divertissement	Système audio Bluetooth*, haut-parleurs intégrés de 5 pouces	Système audio Bluetooth*, haut-parleurs intégrés de 5 pouces	Système audio Bluetooth*, haut-parleurs intégrés de 5 pouces	Système audio Bluetooth*, haut-parleurs intégrés de 5 pouces
Contrôle à écran tactile	SpaTouch™ 4 (WiFi inclus)	SpaTouch™ 4 (WiFi inclus)	SpaTouch™ 4 (WiFi inclus)	SpaTouch™ 4 (WiFi inclus)
Accès à distance	Contrôle du spa Wi-Fi	Contrôle du spa Wi-Fi	Contrôle du spa Wi-Fi	Contrôle du spa Wi-Fi
Thérapie spécialisée	Système de thérapie Air X*	Système de thérapie Air X*	Système de thérapie Air X*	Système de thérapie Air X*
Marches	Premium ou Standard Black	Premium ou Standard Black	Premium ou Standard Black	Premium ou Standard Black
Léve couverture	Levier standard Viking Spas	Levier standard Viking Spas	Levier standard Viking Spas	Levier standard Viking Spas

Aurora 3	Viking 3
3 adultes	5 adultes
Oui	Non
60" x 84" x 34" 152 cm x 213 cm x 86 cm	72 ronds, 35" de haut 183 cm rond, 89 cm de hauteur
210 gallons 795 litres	250 gallons 950 litres
395 livres 179 kg	330 livres 150 kg
2148 livres 973 kg	2416 livres 1094 kg
33	20
8 jets directionnels de 2" 4 jets multiports de 2" 2 jets de cou de 2" 2 jets directionnels de 3" 2 jets rotatifs de 3" 2 jets directionnels de 4" 4 jets rotatifs de 4" 6 jets fixes de 2"	1 jet tourbillon 4 jets directionnels de 2" 2 jets rotatifs de 3" 2 jets directionnels de 4" 2 jets rotatifs de 4" 8 jets fixes de 2"
1 de désinfection UV 2 jets d'eau	1 jet de désinfection UV
Points lumineux LED, Intérieur et extérieur	Points lumineux LED
Cascade Infinity Edge	N/A
Balboa VL406 230v/16-32 ampères	Balboa VL406 230v/16-32 ampères
Réchauffeur 3 kW	Réchauffeur 3 kW
Mousse isolante polyuréthane de densité de 2,0 lb ; Isolation de habillage arctique ; Certifié selon les normes de la California Energy Commission (CEC)	Mousse isolante polyuréthane de densité de 2,0 lb ; Isolation de habillage arctique ; Certifié selon les normes de la California Energy Commission (CEC)
1 pompe de massage, VSHS 4	1 pompe de massage, VSHS 4
Filtre de 50 pieds carrés	Filtre de 20 pieds carrés
Système de désinfection UV	Système de désinfection UV
Densité de 680 grs, épaisseur 10 cm à 6,35 cm; Matériel haut de gamme "weathershield" Black	Densité de 680 grs, épaisseur 10 cm à 6,35 cm; Matériel haut de gamme "weathershield" Black
Blanc Satiné, Silver Satiné, Opal Satiné	Blanc Satiné, Opal Satiné
Ash Gray, Walnut, Barnwood ou Black	Taupe ou Walnut
Assortis ou Black	NA
NA	NA
SpaTouch™ 4 (WiFi inclus)	NA
Contrôle du spa Wi-Fi	Contrôle du spa Wi-Fi
Système de thérapie Air X*	NA
Premium ou Standard Black	Black standard
Levier standard Viking Spas	NA



PLUG N' PLAY SERIES				
Modèles	Regal P+	Regal P	Royale P+	Royale P
Nombre de personnes	7 adultes	7 adultes	6 adultes	6 adultes
Place Allongée	Non	Non	Oui	Oui
Dimensions	78" x 78" x 34" 198 cm x 198 cm x 86 cm	78" x 78" x 34" 198 cm x 198 cm x 86 cm	78" x 78" x 34" 198 cm x 198 cm x 86 cm	78" x 78" x 34" 198 cm x 198 cm x 86 cm
Volume d'eau	290 gallons 1098 litres	290 gallons 1098 litres	270 gallons 1022 litres	270 gallons 1022 litres
Poids à sec	495 livres 225 kg	495 livres 225 kg	495 livres 225 kg	495 livres 225 kg
Poids rempli¹	2915 livres 1320 kg	2915 livres 1320 kg	2748 livres 1245 kg	2748 livres 1245 kg
Total des jets	23	19	23	19
Jets d'hydrothérapie	4 jets directionnels de 2" 4 jets de cou de 2" 5 jets directionnels de 3" 3 jets rotatifs de 3" 2 jets directionnels de 4" 2 jets rotatifs de 4"	4 jets directionnels de 2" 8 jets directionnels de 3" 4 jets directionnels de 4"	8 jets directionnels de 2" 2 jets de cou de 2" 3 jets directionnels de 3" 3 jets rotatifs de 3" 2 jets directionnels de 4" 2 jets rotatifs de 4"	6 jets directionnels de 2" 6 jets directionnels de 3" 4 jets directionnels de 4"
Jets auxiliaires	1 jet de désinfection UV 2 jets d'eau	1 jet de désinfection UV 2 jets d'eau	1 jet de désinfection UV 2 jets d'eau	1 jet de désinfection UV 2 jets d'eau
Système d'éclairage	Points lumineux LED, Intérieur et extérieur	Système d'éclairage LED, Lumière du spa	Points lumineux LED, Intérieur et extérieur	Points lumineux LED, Intérieur et extérieur
Cascade	Cascade Infinity Edge	Cascade Infinity Edge	Cascade Infinity Edge	Cascade Infinity Edge
Système de contrôle	Balboa VL406 230v/16 ampères	Balboa VL406 230v/16 ampères	Balboa VL406 230v/16 ampères	Balboa VL406 230v/16 ampères
Réchauffeur	Réchauffeur 3 kW	Réchauffeur 3 kW	Réchauffeur 3 kW	Réchauffeur 3 kW
Efficacité énergétique	Mousse isolante polyuréthane de densité de 2,0 lb ; Isolation de habillage arctique ; Certifié selon les normes de la California Energy Commission (CEC)	Mousse isolante polyuréthane de densité de 2,0 lb ; Isolation de habillage arctique ; Certifié selon les normes de la California Energy Commission (CEC)	Mousse isolante polyuréthane de densité de 2,0 lb ; Isolation de habillage arctique ; Certifié selon les normes de la California Energy Commission (CEC)	Mousse isolante polyuréthane de densité de 2,0 lb ; Isolation de habillage arctique ; Certifié selon les normes de la California Energy Commission (CEC)
Évaluation des performances	1 pompes de massage, VSHS 2	1 pompes de massage, VSHS 1	1 pompes de massage, VSHS 2	1 pompes de massage, VSHS 2
Filtre	Filtre de 50 pieds carrés	Filtre de 50 pieds carrés	Filtre de 50 pieds carrés	Filtre de 50 pieds carrés
Assainissement d'eau	Système de désinfection UV	Système de désinfection UV	Système de désinfection UV	Système de désinfection UV
Couverture de spa	Densité de 680 grs, épaisseur 10 cm à 6,35 cm; Matériel haut de gamme "weathershield" Black	Densité de 680 grs, épaisseur 10 cm à 6,35 cm; Matériel haut de gamme "weathershield" Black	Densité de 680 grs, épaisseur 10 cm à 6,35 cm; Matériel haut de gamme "weathershield" Black	Densité de 680 grs, épaisseur 10 cm à 6,35 cm; Matériel haut de gamme "weathershield" Black
Options de Everlast couleur de coque	Blanc Satiné, Silver Satiné, Opal Satiné	Blanc Satiné, Silver Satiné, Opal Satiné	Blanc Satiné, Silver Satiné, Opal Satiné	Blanc Satiné, Silver Satiné, Opal Satiné
Options de couleur et habillage	Ash Gray, Walnut, Barnwood ou Black	Ash Gray, Walnut, Barnwood ou Black	Ash Gray, Walnut, Barnwood ou Black	Ash Gray, Walnut, Barnwood ou Black
Options de couleur des angles	Assorti ou Black	Assorti ou Black	Assorti ou Black	Assorti ou Black
Options et accessoires				
Systèmes de divertissement	Système audio Bluetooth* et haut-parleurs intégrés de 5 pouces	Système audio Bluetooth* et haut-parleurs intégrés de 5 pouces	Système audio Bluetooth* et haut-parleurs intégrés de 5 pouces	Système audio Bluetooth* et haut-parleurs intégrés de 5 pouces
Contrôle à écran tactile	SpaTouch™ 4 (WiFi inclus)	SpaTouch™ 4 (WiFi inclus)	SpaTouch™ 4 (WiFi inclus)	SpaTouch™ 4 (WiFi inclus)
Accès à distance	Contrôle du spa Wi-Fi	Contrôle du spa Wi-Fi	Contrôle du spa Wi-Fi	Contrôle du spa Wi-Fi
Thérapie spécialisée	NA	NA	NA	NA
Marches	Premium ou Standard Black	Premium ou Standard Black	Premium ou Standard Black	Premium ou Standard Black
Lève couverture	Levier standard Viking Spas	Levier standard Viking Spas	Levier standard Viking Spas	Levier standard Viking Spas

¹ comprend le poids de l'eau plus poids sec du spa

Aurora P+	Aurora P	Viking 2P
3 adultes	3adultes	5 adultes
Oui	Oui	Non
60" x 84" x 34" 152 cm x 213 cm x 86 cm	60" x 84" x 34" 152 cm x 213 cm x 86 cm	72 ronds, 35" de haut 183 cm rond, 89 cm de hauteur
210 gallons 795 litres	210 gallons 795 litres	250 gallons 946 litres
395 livres 179 kg	395 livres 179 kg	300 livres 136 kg
2148 livres 973 kg	2148 livres 973 kg	2386 livres 1081 kg
23	19	20
4 jets directionnels de 2" 2 jets de cou de 2" 4 jets directionnels de 3" 3 jets rotatifs de 3" 2 jets directionnels de 4" 1 jets rotatifs de 4" 4 jets fixes de 2'	2 jets directionnels de 2" 2 jets de cou de 2" 7 jets directionnels de 3" 3 jets directionnels de 4" 2 jets fixes de 2'	1 jet tourbillon 4 jets directionnels de 3" 2 jets rotatifs de 3" 2 jets directionnels de 4" 2 jets rotatifs de 4" 8 jets fixes de 2"
1 jet de désinfection UV 2 jets d'eau	1 jet de désinfection UV 2 jets d'eau	1 jet de désinfection UV
Points lumineux LED, Intérieur et extérieur	Système d'éclairage LED, Lumière du spa	Système d'éclairage LED, Lumière du spa
Cascade Infinity Edge	Cascade Infinity Edge	N/A
Balboa VL406 230v/16 ampères	Balboa VL406 230v/16 ampères	Balboa VL406 230v/16 ampères
Réchauffeur 3 kW	Réchauffeur 3 kW	Réchauffeur 3 kW
Mousse isolante polyuréthane de densité de 2,0 lb ; Isolation de habillage arctique ; Certifié selon les normes de la California Energy Commission (CEC)	Mousse isolante polyuréthane de densité de 2,0 lb ; Isolation de habillage arctique ; Certifié selon les normes de la California Energy Commission (CEC)	Mousse isolante polyuréthane de densité de 2,0 lb ; Isolation de habillage arctique ; Certifié selon les normes de la California Energy Commission (CEC)
1 pompes de massage, VSHS 2	1 pompes de massage, VSHS 1	1 pompes de massage, VSHS 2
Filtre de 50 pieds carrés	Filtre de 50 pieds carrés	Filtre de 20 pieds carrés
Système de désinfection UV	Système de désinfection UV	Système de désinfection UV
Densité de 680 grs, épaisseur 10 cm à 6,35 cm; Matériel haut de gamme "weathershield" Black	Densité de 680 grs, épaisseur 10 cm à 6,35 cm; Matériel haut de gamme "weathershield" Black	Densité de 680 grs, épaisseur 10 cm à 6,35 cm; Matériel haut de gamme "weathershield" Black
Blanc Satiné, Silver Satiné, Opal Satiné	Blanc Satiné, Silver Satiné, Opal Satiné	Blanc Satiné ou Opal Satiné
Ash Gray, Walnut, Barnwood ou Black	Ash Gray, Walnut, Barnwood ou Black	Taupe ou Walnut
Assorti ou Black	Assorti ou Black	
Options et accessoires		
NA	NA	NA
SpaTouch™ 4 (WiFi inclus)	SpaTouch™ 4 (WiFi inclus)	NA
Contrôle du spa Wi-Fi	Contrôle du spa Wi-Fi	Contrôle du spa Wi-Fi
NA	NA	NA
Premium ou Standard Black	Premium ou Standard Black	Black standard
Levier standard Viking Spas	Levier standard Viking Spas	NA

